



Zavod Republike Slovenije
za zaposlovanje

Gibanje brezposelnosti v Območni službi Trbovlje

Zavod RS za zaposlovanje Območna služba Trbovlje

www.ess.gov.si

April 2013

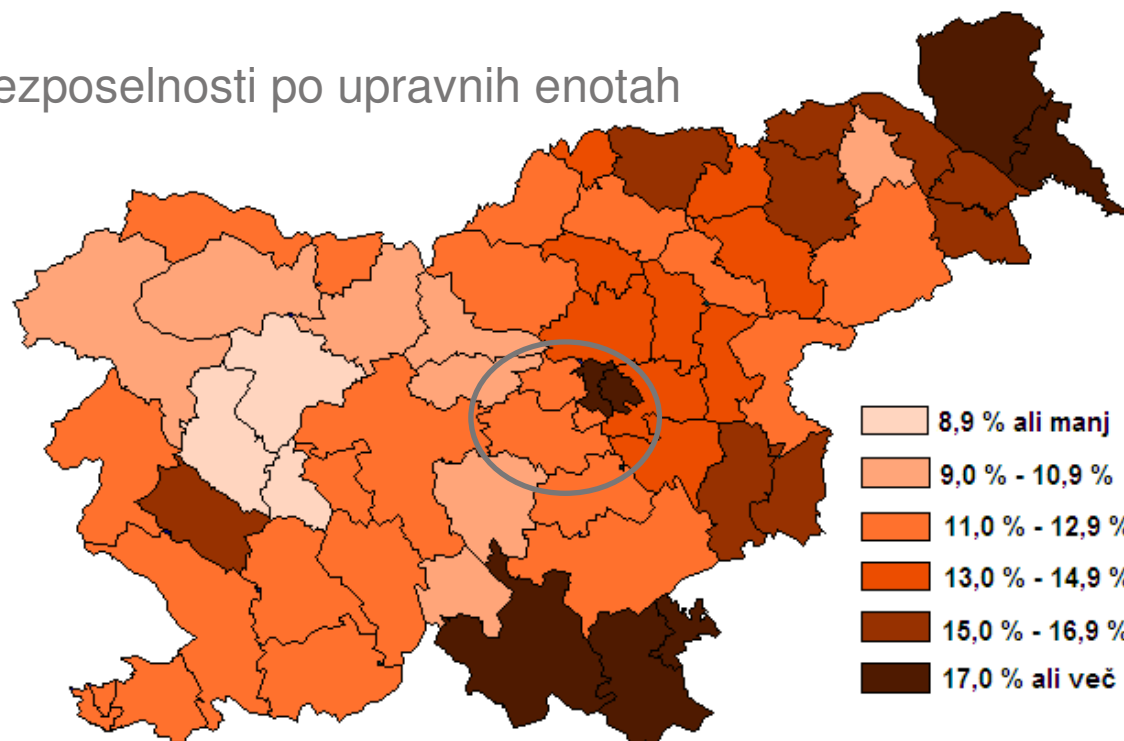


Zavod Republike Slovenije
za zaposlovanje

Aktualni podatki o trgu dela na področju OS Trbovlje, marec 2013

- Januarja je bilo 15.674 **delovno aktivnih prebivalcev**, kar predstavlja **2% delež v državi**, v primerjavi z januarjem 2012 se je **zmanjšalo za 4,2%**
- **Stopnja brezposelnosti** je bila v januarju 15,2 % (v SLO 13,6 %)
- **Število registrirano brezposelnih oseb**, konec marca 4.213, **3,4 % delež v državi**, **10,1 % več kot v marcu 2012.**

Prikaz stopenj brezposelnosti po upravnih enotah



Povpraševanje v letu 2013

- V prvih treh mesecih 2013 smo na OS Trbovlje zabeležili 587 prostih delovnih mest, 90,3 % za določen čas, **12,4 % manj** kot v enakem obdobju 2012.
- Po dejavnostih: gradbeništvo, predelovalne dejavnosti, gostinstvo in trgovina. V primerjavi z lanskim letom, se je povpraševanje povečalo samo v gostinstvu za 20 %, drugje se je zmanjšalo.
- Najbolj iskani delavci so bili: delavci za preprosta dela v predelovalnih dejavnostih, drugi delavci za preprosta dela, orodjarji, zidarji, izvajalci suho montažne gradnje, štukaterji, tesarji, natakarniki, analitiki poslovnih procesov in organizacije dela, delavci za preprosta dela pri visokih gradnjah, varilci.



Marca se je brezposelnost pričela sezonsko zmanjševati, vendar ostaja višja kot pred letom.

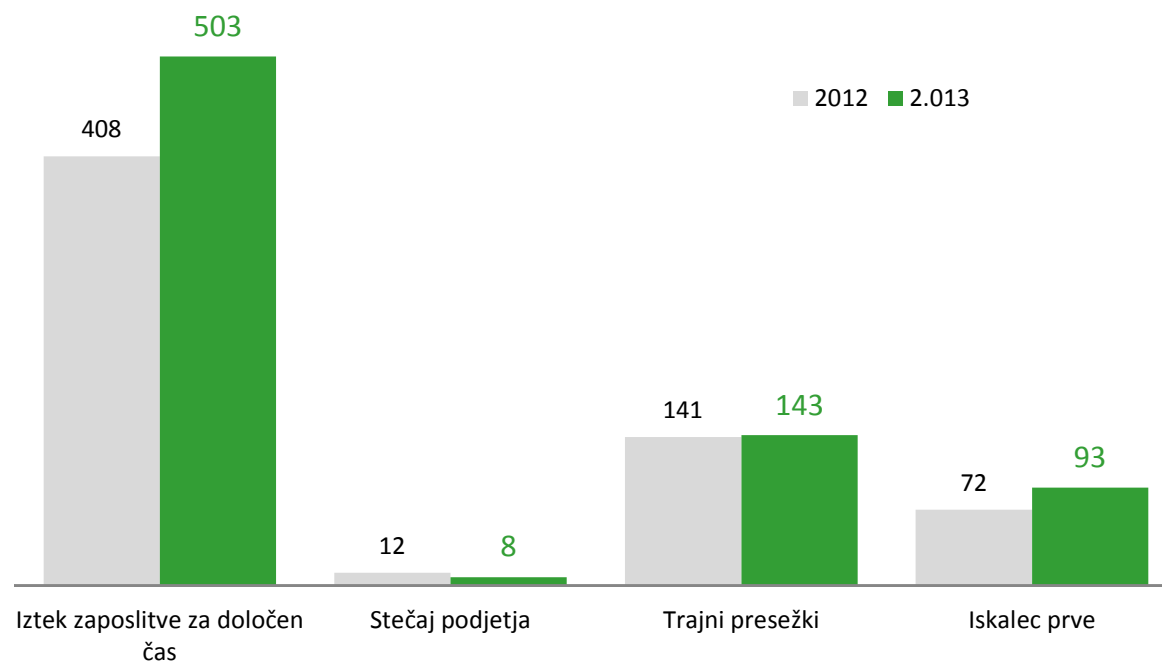
OS Trbovlje	4.213	+10,1%
UD Hrastnik	717	+14,9%
UD Litija	1.155	+2,6%
UD Trbovlje	1.390	+12,9%
UD Zagorje	951	+12,4%

Stopnje brezposelnosti

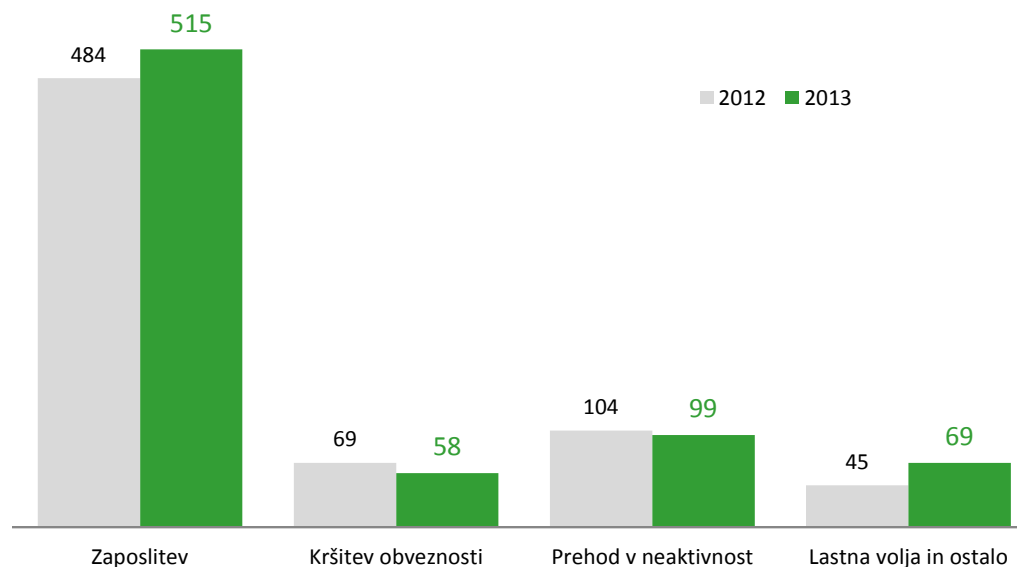
	jan.12	jan.13
OS Trbovlje	14,7	15,2
UD Hrastnik	16,0	18,2
UD Litija	12,1	12,5
UD Trbovlje	17,2	19,4
UD Zagorje	11,2	12,9



Priliv: v prvih treh mesecih 2013 se je na novo prijavilo 870 brezposelnih oseb, za **14,2 %** več kot v enakem obdobju 2012



Odliv: v prvih dveh mesecih se je odjavilo 741 brezposelnih oseb, za **5,6 %** manj kot v enakem obdobju lani

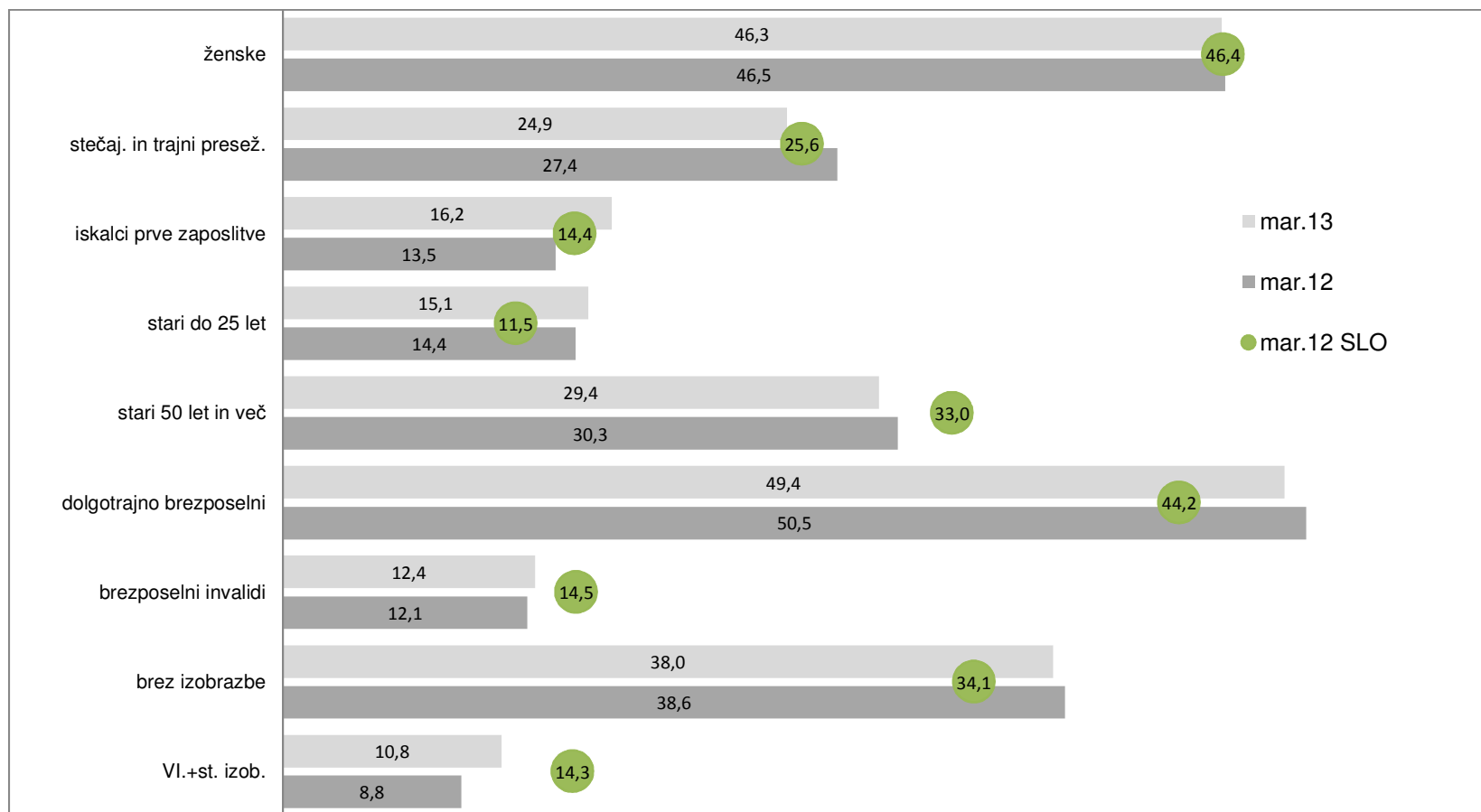


Zaposlitve

- V prvih treh mesecih 2013 se je iz evidence brezposelnih zaposlilo **515** brezposelnih oseb, kar je za **6,4 % več** kot v enakem obdobju 2012.
- Med zaposlenimi je bilo: **47 %** žensk, **13 %** takšnih, ki so našli prvo zaposlitev, **14 %** mladih do 25 let, **20 %** dolgotrajno brezposelnih
- Povprečna doba čakanja na zaposlitev je bila **6** mesecev in **5** dni (v letu 2012 – 9,5 meseca)



Značilne skupine brezposelnih oseb, delež v %



Prejemniki denarnega nadomestila, februar 2013

Urad za delo	Februar 2012	Februar 2013	Razlika v %
UD HRASTNIK	172	150	-12,8
UD LITIJA	333	301	-9,6
UD TRBOVLJE	372	342	-8,1
UD ZAGORJE	276	274	-0,7
OS TRBOVLJE	1.153	1.067	-7,5

- Povprečna višina denarnega nadomestila v mesecu februarju 2013 v Območni službi Trbovlje je bila **630 evrov**
- Delež prejemnikov od vseh brezposelnih **25,2 %**



Programi APZ: Število novih vključitev v letu 2013

Skupaj jan-mar 2013	406
1.1.1.1. NPK- Priprave na potrjevanje	32
1.1.1.2. NPK Potrjevanje	12
1.1.2.1. Institucionalno usposabljanje	91
1.1.2.2. PUM Projektno učenje za mlade	8
1.1.4.4. Usposabljanje na delovnem mestu 2012/2013	39
1.2.1.2. Programi formalnega izobraževanja 2012/2013	1
3.1.1.4. Zaposli.me 2012/2013	22
3.1.1.5. Spodbujanje zaposlovanja prejemnikov DSP	1
4.1.1.1. Javna dela	122
4.1.2.7. Prvi izziv	2
5.1.1.3. Preveritev poslovne ideje	25
5.1.1.4. Delavnice za samozaposlitev	19
5.2.1.2. Subvencije za samozaposlitev 2012	32

